



PRÉFET
DE SEINE-ET-MARNE

Liberté
Égalité
Fraternité

L'ACCIDENTALITÉ ROUTIÈRE EN SEINE-ET-MARNE

BAROMÈTRE DU MOIS DE DÉCEMBRE 2021

Données consolidées pour 2019 et 2020, non consolidées pour 2021.

Les chiffres du mois :

Le mois de décembre 2021 totalise 79 accidents corporels, 95 blessés et 8 personnes décédées.

Le nombre de personnes tuées est en forte hausse comparativement aux mois de décembre 2019 et 2020.

Le nombre d'accidents corporels et le nombre de blessés sont en hausse comparativement à décembre 2020 et en baisse comparativement à décembre 2019.

En décembre 2021 :

- Les automobilistes (voiture de tourisme et utilitaire) représentent 66 % des victimes (soit 5 personnes tuées et 64 blessés) ;
- Les usagers vulnérables (piétons, cyclistes, cyclomotoristes et motocyclistes) représentent 30% des victimes (soit 4 personnes tuées et 27 blessés) ;
- La tranche d'âge des 18-24 ans est la plus représentée parmi les victimes : 22 %, soit 2 personnes tuées et 21 blessés ;
- Le lundi a été le jour le plus accidentogène ;
- 8 personnes sont décédées dans 8 accidents mortels. 3 des accidents mortels concernent des usagers vulnérables.

Les infractions du mois :


- 706 excès de vitesse en interception (hors radars fixes) ;
- 44 723 excès de vitesse par radars (contrôle sanction automatisé) ;
- 202 verbalisations pour conduite sous l'emprise de l'alcool ;
- 189 verbalisations pour conduite sous l'emprise de stupéfiants.

Le nombre de suspension du permis de conduire est en baisse comparativement au mois de décembre 2019 :


- 326 permis ont été suspendus contre 442 en décembre 2019 et 273 en décembre 2020.
- Stupéfiants : 138 suspensions (2021) contre 145 suspensions (2019) et 102 suspensions (2020) ;
- Alcool : 102 suspensions (2021) contre 177 suspensions (2019) et 86 suspensions (2020) ;
- Vitesse : 86 suspensions (2021) contre 120 suspensions (2019) et 85 suspensions (2020).

**SÉCURITÉ
ROUTIÈRE VIVRE,
ENSEMBLE**


Bilan du mois de décembre :



FRANCE



ILE-DE-FRANCE



SEINE-ET-MARNE

Bilan du mois (ATB)	Accidents corporels	Tués	Blessés
Décembre 2021	79	8	95
Décembre 2020	49	4	55
Décembre 2019	92	5	134
Evolution 2021/2020	61,22 %	100,00 %	72,73 %
Evolution 2020/2019	-46,74 %	-20,00 %	-58,96 %
Evolution 2019/2021	-14,13 %	60,00 %	-29,10 %

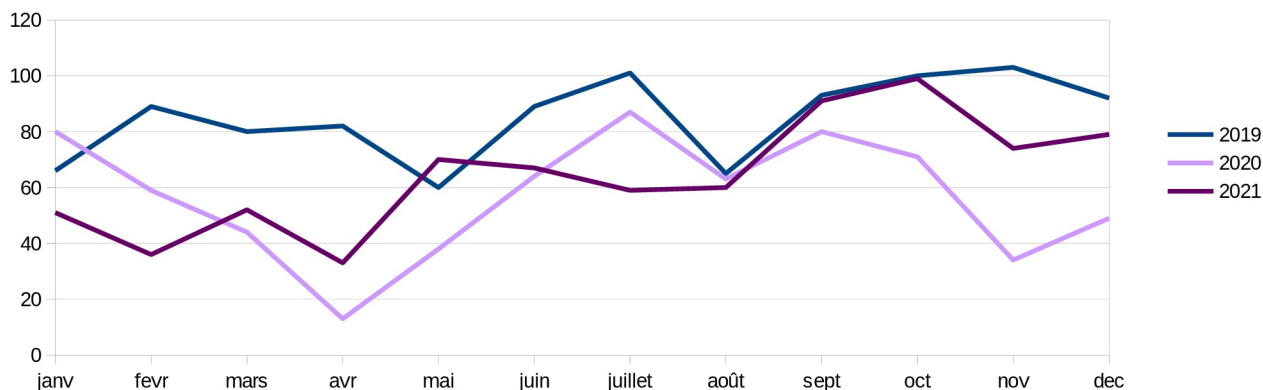
NB: De par les modifications profondes des conditions de trafic au cours de l'année 2020 en raison de la crise sanitaire et le caractère particulièrement atypique de cette année 2020, l'ONISR prévoit pour les données de l'année 2021, une double comparaison avec les données de 2020 et de 2019.

Bilan de l'année 2021 (ATB)	Jan.	Fev.	Mars	Avril	Mai	Juin	Juillet	Août	Sept.	Octobre	Nov.	Dec.	Cumul 2021	Cumul 2020	Cumul 2019
Accidents	51	36	52	33	70	67	59	60	91	99	74	79	771	682	1020
Tués	4	2	3	2	6	4	7	2	3	5	5	8	51	60	71
Total Blessés	69	53	77	44	92	98	83	88	115	116	90	95	1020	881	1395

Bilan de l'année 2021 (ATB)	Différence 2021/2020	Différence 2020/2019	Différence 2021/2019	Evolution 2021/2020 (%)	Evolution 2020/2019 (%)	Evolution 2021/2019 (%)
Accidents	89	-338	-249	13,05 %	-33,14 %	-24,41 %
Tués	-9	-11	-20	-15,00 %	-15,49 %	-28,17 %
Total Blessés	139	-514	-375	15,78 %	-36,85 %	-26,88 %

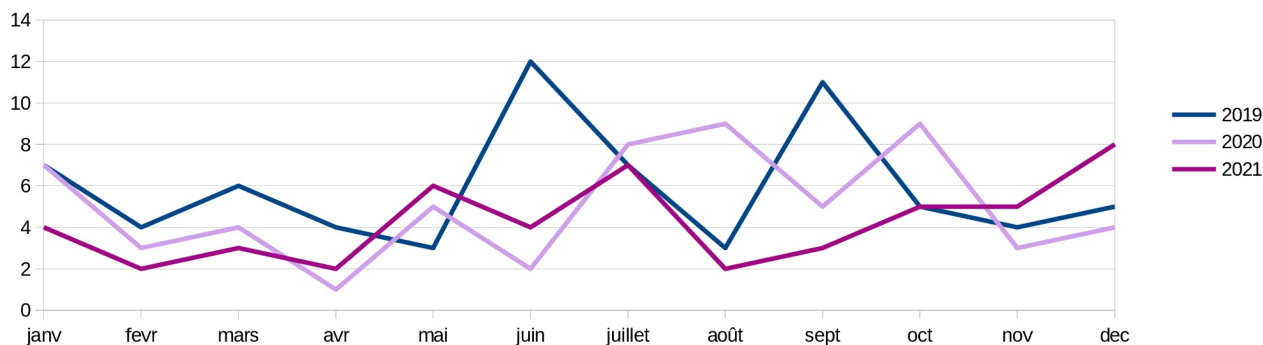
Évolution du nombre de personnes tuées ou blessées sur les 24 derniers mois

Accidents corporels (selon les mois)



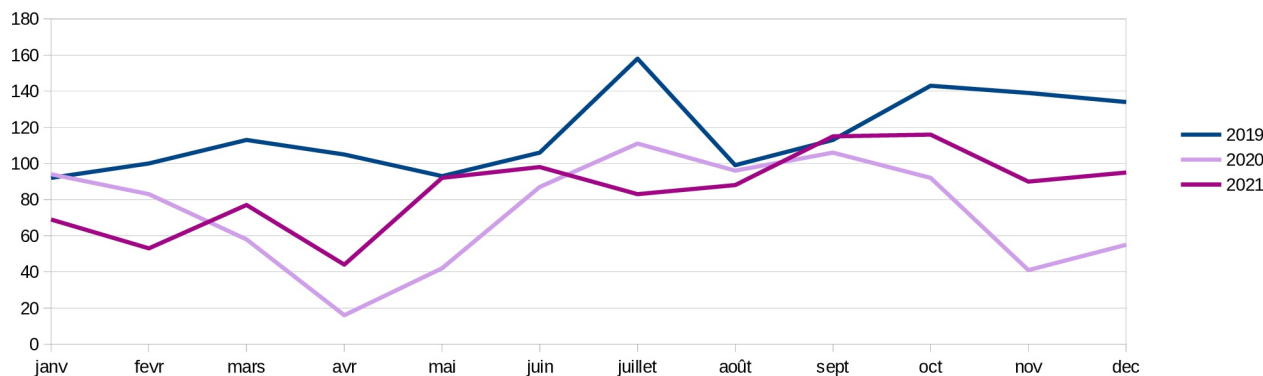
	janv	fevr	mars	avr	mai	juin	juillet	août	sept	oct	nov	dec
2019	66	89	80	82	60	89	101	65	93	100	103	92
2020	80	59	44	13	38	64	87	63	80	71	34	49
2021	51	36	52	33	70	67	59	60	91	99	74	79

Tués à 30 jours (selon le mois)



	janv	fevr	mars	avr	mai	juin	juillet	août	sept	oct	nov	dec
2019	7	4	6	4	4	3	12	7	3	11	5	4
2020	7	3	4	1	5	2	8	9	5	9	3	4
2021	4	2	3	2	6	4	7	2	3	5	5	8

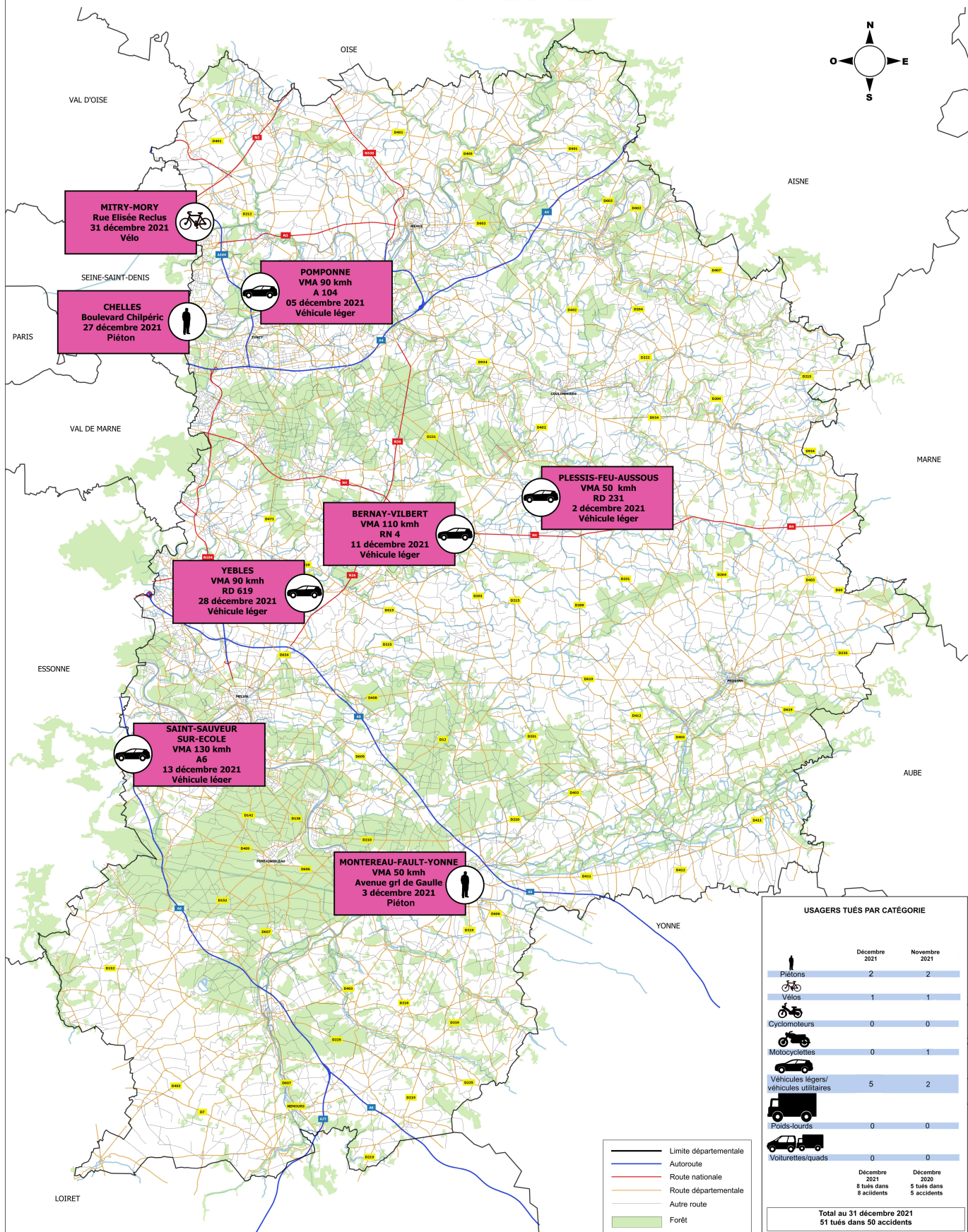
Blessés (selon le mois)



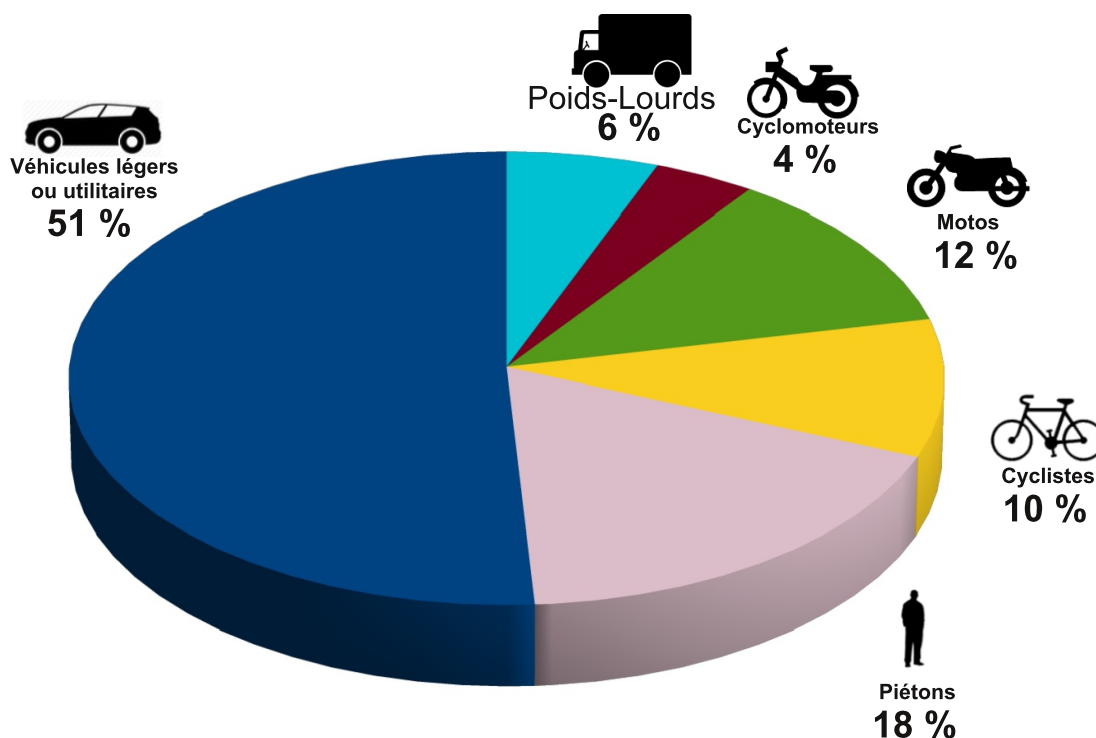
	janv	fevr	mars	avr	mai	juin	juillet	août	sept	oct	nov	dec
2019	92	100	113	105	93	106	158	99	113	143	139	134
2020	94	83	58	16	42	87	111	96	106	92	41	55
2021	69	53	77	44	92	98	83	88	115	116	90	95

Accidents mortels du mois de décembre 2021

DÉPARTEMENT DE SEINE ET MARNE ACCIDENTS MORTELS DU MOIS DE DÉCEMBRE 2021 Données non consolidées



Focus sur les accidents mortel de janvier à décembre 2021



Répartition des tués de l'année selon la catégorie d'âge et le mode de transport

Du 01/01/2021 au 31/12/2021	0-14ans	15-17 ans	18-24 ans	25-44 ans	45-64 ans	65 ans et +	TOTAL 2021
Véhicules légers /véhicules utilitaires	0	0	11	8	5	2	26
Piétons	2	0	2	2	0	3	9
Cyclistes	0	0	0	0	3	2	5
Cyclomoteurs	0	0	0	0	2	0	2
Motos + Quad	0	0	2	1	2	1	6
Poids-Lourds	0	0	0	1	1	1	3
Autres (Voiturettes...)	0	0	0	0	0	0	0
TOTAL 2021	2	0	15	12	13	9	51
Part en %	4 %	0,00 %	29,41 %	23,53 %	25,49 %	17,65 %	100,00 %



**PRÉFET
DE SEINE-ET-MARNE**

*Liberté
Égalité
Fraternité*

**SÉCURITÉ
ROUTIÈRE VIVRE,
ENSEMBLE**